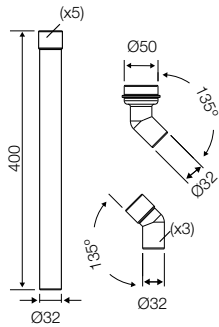


## TUBO DI RISCIAQUO SCOMPONIBILE

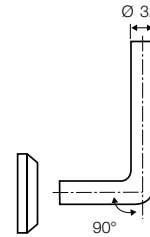


Incluso

- 5 tubi di cacciata Ø 32.
- 2 curve di scarico Ø 32.
- Curva di raccordo al tubo di cacciata Ø 32/50.
- 2 cavallotti con viti di fissaggio.

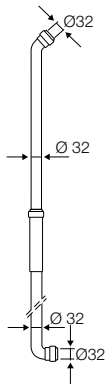
Cod.	Descrizione
OL0490881	Tubo di risciacquo alta/media/bassa posizione

## CURVA DI RISCIAQUO IN ABS PER CASSETTA AD ALTA POSIZIONE



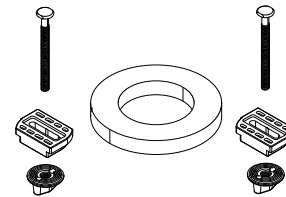
Cod.	Descrizione
OL0490751	Curva di risciacquo - bianco

## TUBO DI CACCIATA TELESCOPICO PER CASSETTA AD ALTA POSIZIONE



Cod.	Descrizione
OL0490721	Tubo di cacciata telescopico 45° HDPE
OL0490725	Tubo di cacciata telescopico 90° HDPE
OL0490711	Tubo di cacciata telescopico 45° PP
OL0490715	Tubo di cacciata telescopico 90° PP

## ONIX PLUS KIT CONVERSIONE MONOBLOCCO



Cod.	Descrizione
OL0037163	ONIX PLUS kit conversione monoblocco