

PRINCE 11

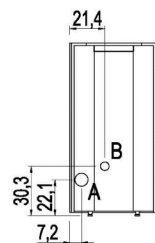
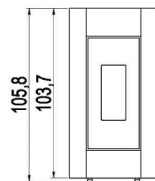
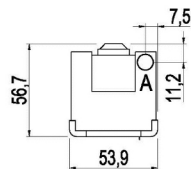
Certificate model name : PRINCE³ 11kW



PELLET AIR - Stufe a pellet

CADEL

Potenza nominale	kW	11
Potenza ridotta	kW	3,3
Potenza al focolare (max)	kW	12,1
Potenza utile all'acqua nominale	kW	-
Potenza utile all'acqua ridotta	kW	-
Rendimento nominale	%	91
Rendimento ridotto	%	93,5
Volume riscaldabile (min-max)	m ³	79 - 264
CO al 13% O ₂ nominale	%	0,0022
CO al 13% O ₂ ridotto	%	0,022
Emissioni CO (13% O ₂) (min-max)	mg/Nm ³	268 - 27
Emissioni OGC (13% O ₂) (min-max)	mg/Nm ³	7,0 - 2,0
Emissioni NOX (13% O ₂) (min-max)	mg/Nm ³	105 - 119
Contenuto di polveri al 13% O ₂ (min-max)	mg/Nm ³	11 - 14
Capacità caldaia (H ₂ O)	l	-
Capacità serbatoio	kg	22
Combustibile		Pellet ø6
Consumo orario (min-max)	kg/h	0,73 - 2,6
Autonomia (min-max)	h	8,5 - 30
Assorbimento elettrico in accensione (max)	W	360
Assorbimento elettrico in lavoro (max)	W	137,3
Tensione di alimentazione e frequenza	V - Hz	230 - 50
Depressione canna fumaria	Pa	10
Diametro scarico fumi	mm	80
Diametro ingresso aria comburente	mm	60
Massa fumi (min-max)	g/sec	3,7 - 7,1
Temperatura fumi in uscita (max)	°C	174
Peso netto	kg	108,7
Peso lordo	kg	121,5
Scarico fumi	vedi	A
Entrata aria comburente	vedi	B
Uscita canalizzazione	vedi	-
Canalizzabile sino a	m	-



Art. 154 & 150 2015
Regulation 2015
Regulation
München
Stuttgart
Aachen



COMBINAZIONI

7019542	STRUTTURA NEUTRA	EAN 8053859014461
6919011	Metallo titanium	EAN 8053859011255

PLUS



Braciere in ghisa



Camera stagna



Bluetooth



Collegamento termostato esterno



Comfort mode



Scarico fumi superiore e posteriore



Wi-Fi integrato



Porta in ghisa



Programmazione giornaliera settimanale